

# r1k

# REPORTS

АНАЛИТИЧЕСКАЯ  
ПЛАТФОРМА  
ДЛЯ РАБОТЫ  
С ДАННЫМИ



# Почему r\_keeper REPORTS ?

r\_k Reports — облачное решение,  
с функциями анализа и планирования  
продаж в заведении/сети

- ✓ Возможность исследовать большой массив оперативных данных с любого устройства, в любое время
- ✓ Быстрое подключение к модулю занимает не более 24 часов
- ✓ В системе одновременно может работать неограниченное количество пользователей



# Преимущества и возможности

## 1 ПРОИЗВОДИТЕЛЬНОСТЬ

Поддержка большого количества данных для любого формата заведений  
Бесперебойная работа сервиса (Uptime 99,9%)

## 2 ДОСТУПНОСТЬ

Доступность отчетов 24/7 с любого устройства, из любой точки мира

## 3 ФУНКЦИОНАЛЬНОСТЬ

Широкий набор отчетов для полноценного мониторинга.  
Простой и понятный интерфейс, интерактивная визуализация данных

## 4 АВТОНОМНОСТЬ

Новые отчеты появляются в системе автоматически, без ручного обновления



# Кто может использовать r\_keeper **REPORTS**



## **ВЛАДЕЛЕЦ**

Мониторинг выполнения планов продаж, динамика выручки like for like



## **ОПЕРАЦИОННЫЙ ДИРЕКТОР**

Контроль достижения ключевых показателей заведения/сети



## **УПРАВЛЯЮЩИЙ**

Оценка эффективности работы персонала, анализ меню и структуры заказа



## **МАРКЕТОЛОГ**

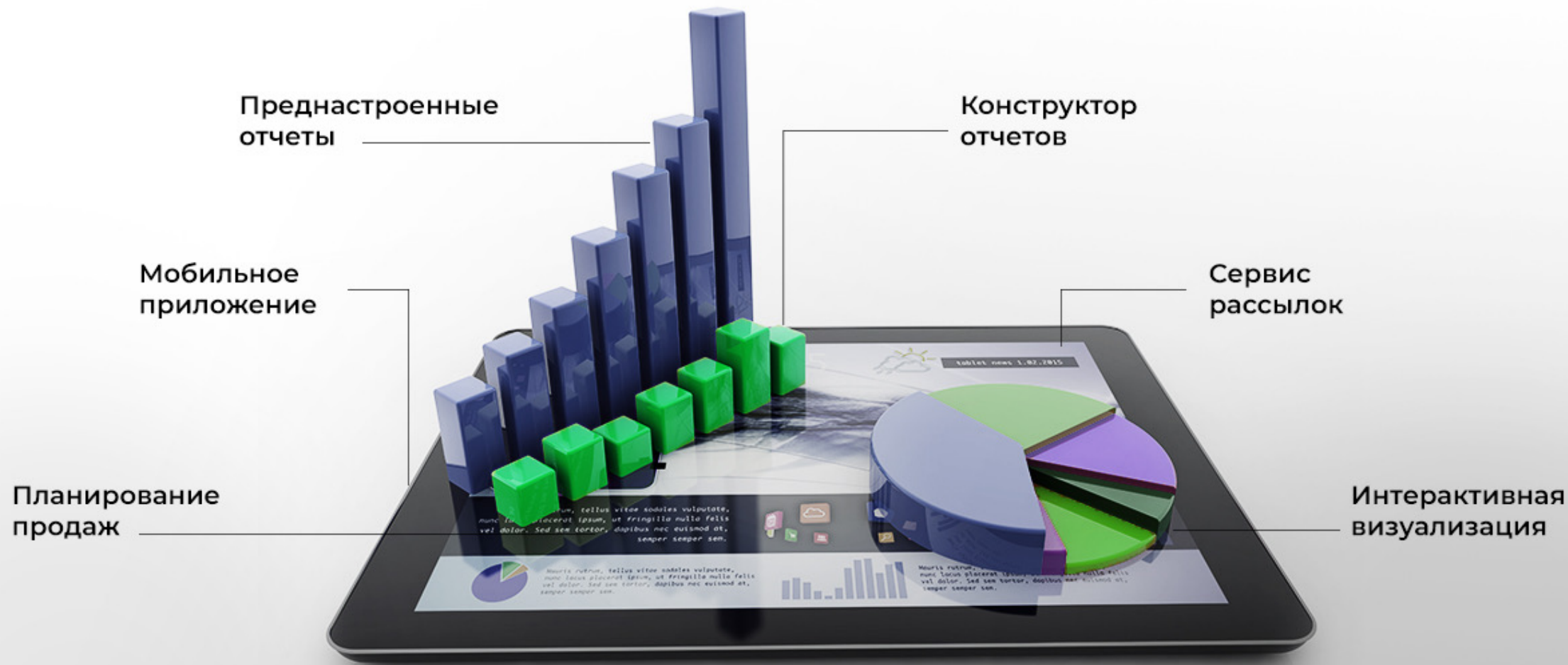
Отслеживание успешности маркетинговых мероприятий, аналитика по гостям



## **СЛУЖБА БЕЗОПАСНОСТИ**

Выявление нетипичных операций, аудит отказов, списаний и удалений

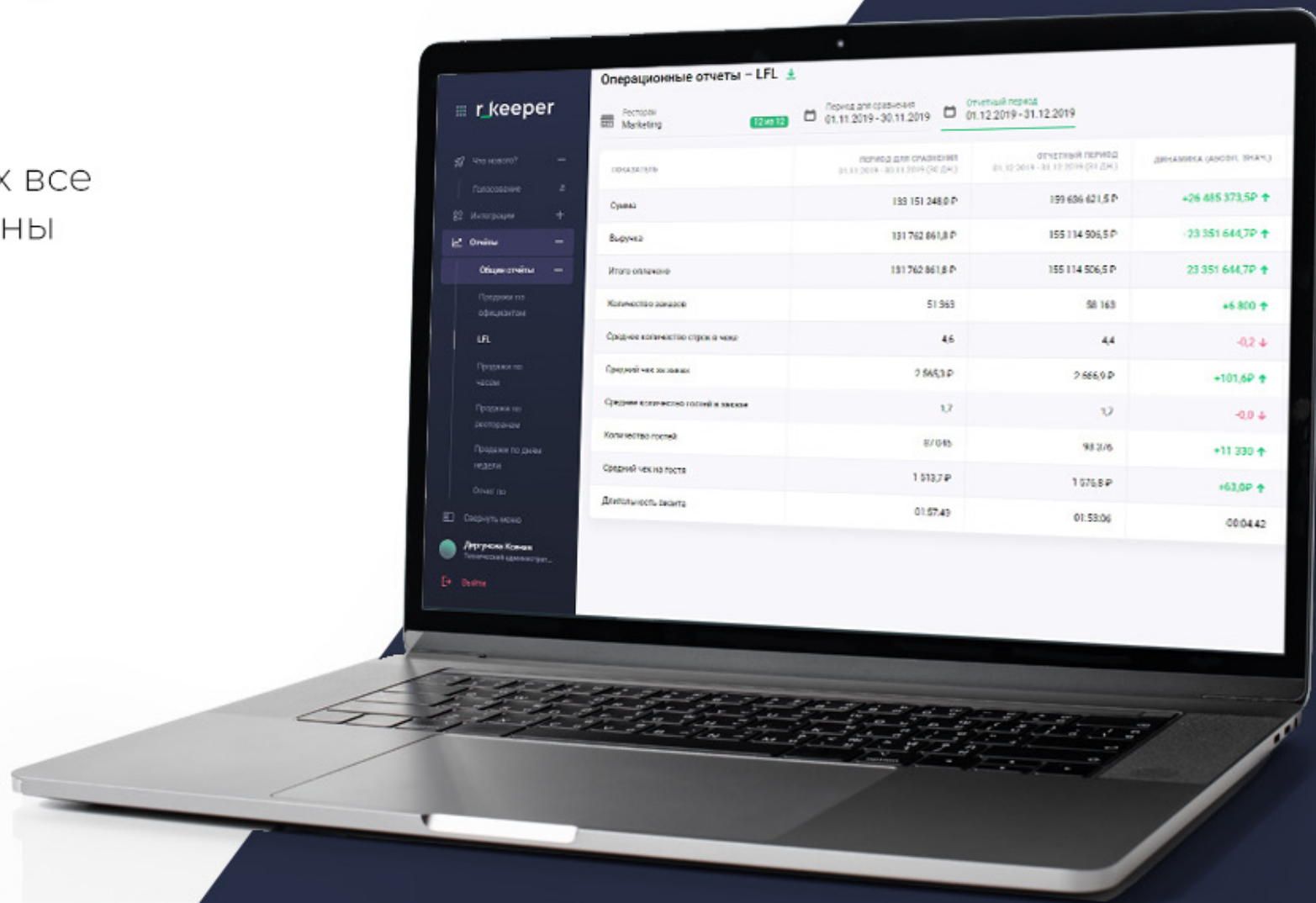
# Инструменты модуля



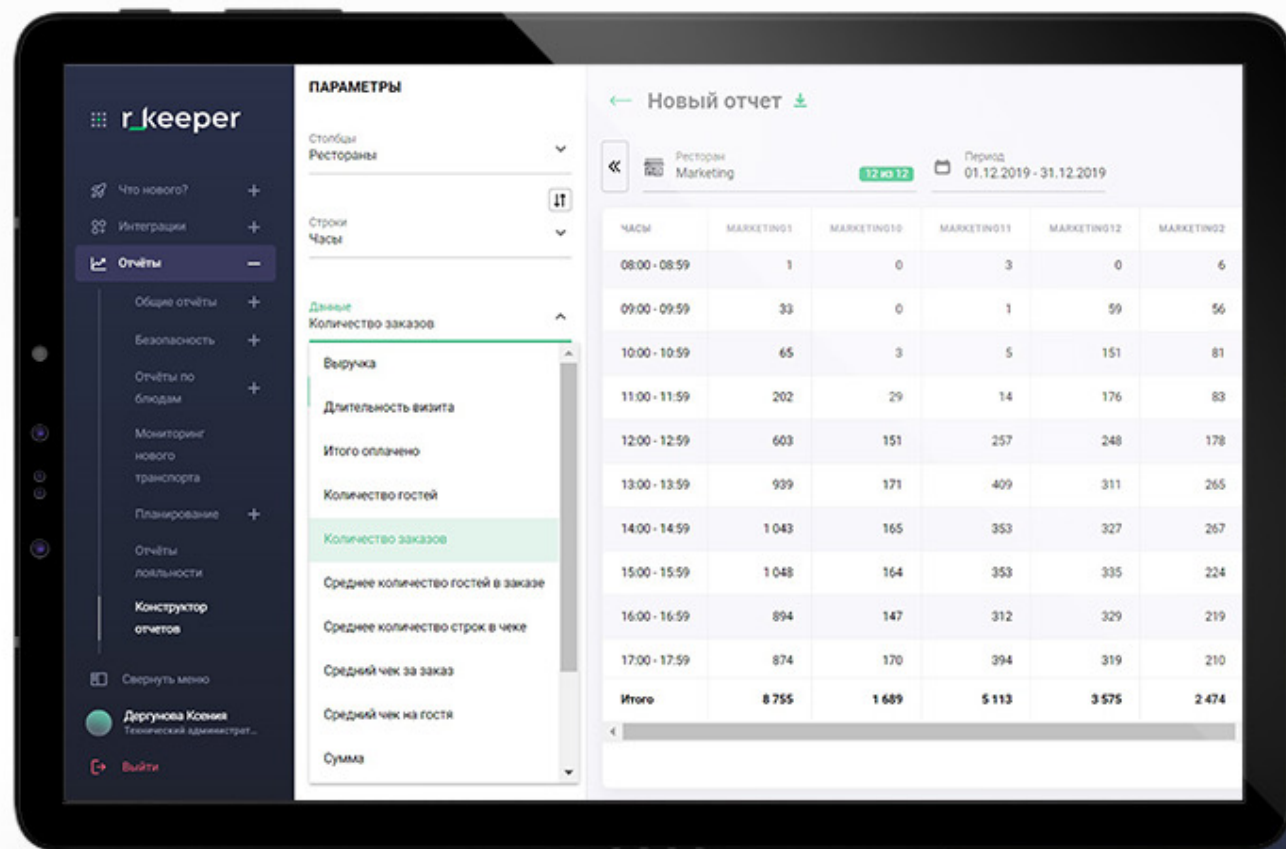
# Преднастроенные отчеты

Готовые отчеты, в которых все данные уже сформированы наглядно и понятно

- ✓ **Аудит ключевых показателей** для выявления динамики роста / падения дохода
- ✓ **Оценка эффективности сотрудников** для корректировки обучения и работы персонала
- ✓ **Аналитика привилегий** по гостям для грамотного распределения бюджета



# Конструктор отчетов



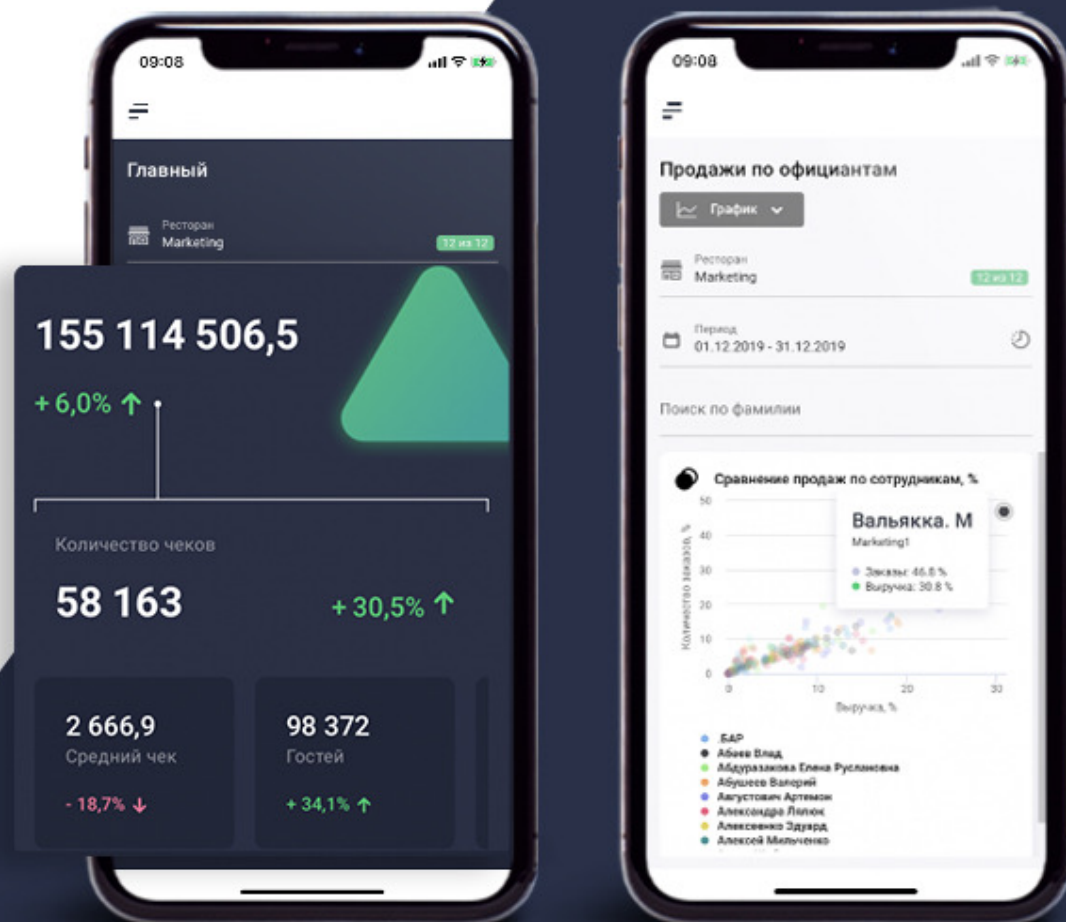
Персональные отчеты  
под любые задачи  
бизнеса

- ✓ **Индивидуальный подход**  
Комбинирование полей по любым характеристикам для конкретного пользователя
- ✓ **Единый интерфейс**  
Просмотр всей информации сразу, без неудобных переходов
- ✓ **Легкие настройки**  
Вывод данных по одному клику

# Мобильное приложение

Наблюдение за эффективностью бизнеса с помощью мобильного приложения из любой точки мира

- ✓ Легкий доступ к данным для контроля затрат и доходов
- ✓ Визуализация любых показателей в виде графиков или таблиц
- ✓ Формирование плана продаж на основе исторических данных

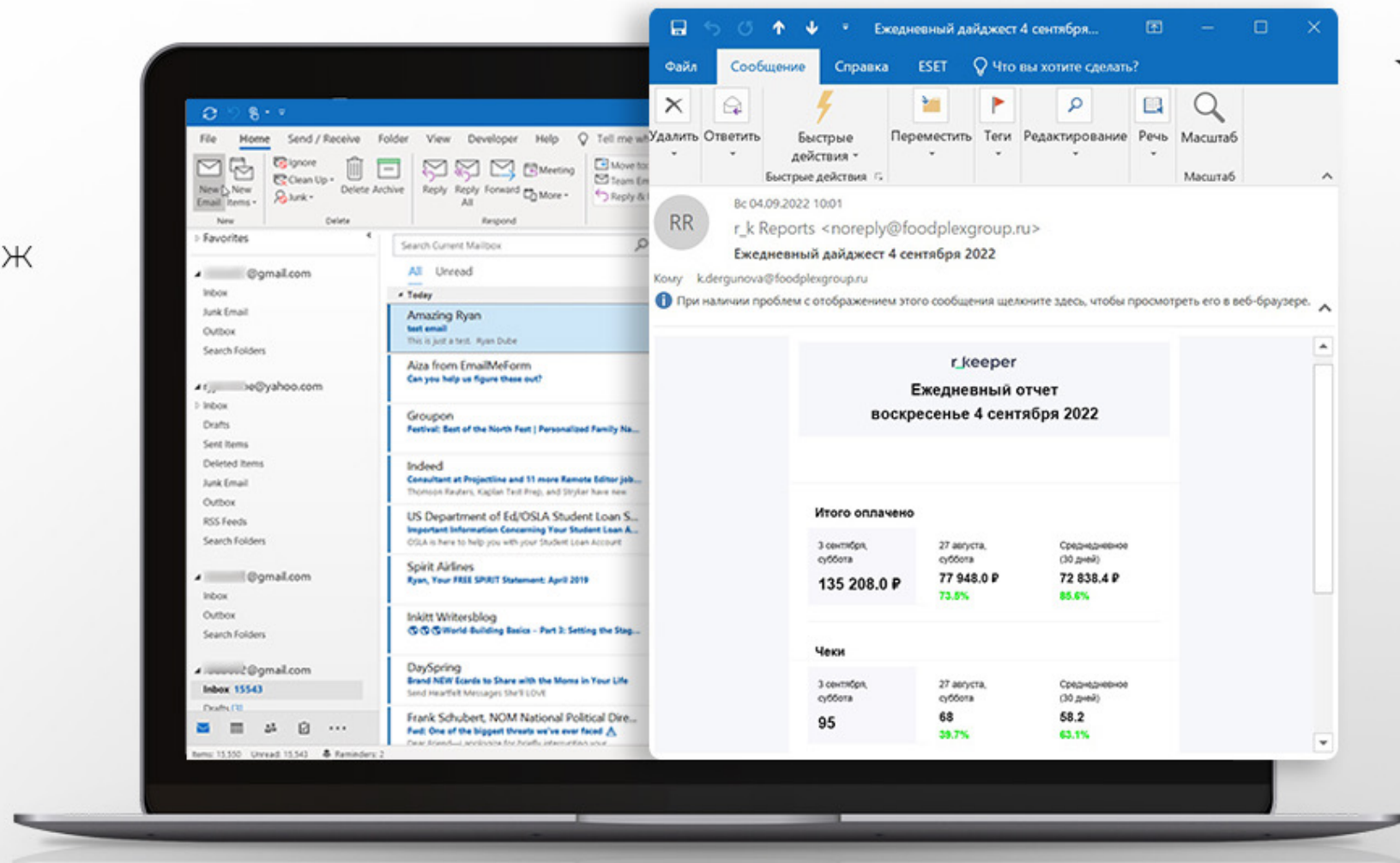




# Автоматическая рассылка

Отправка актуальной информации по основным метрикам и трендам продаж

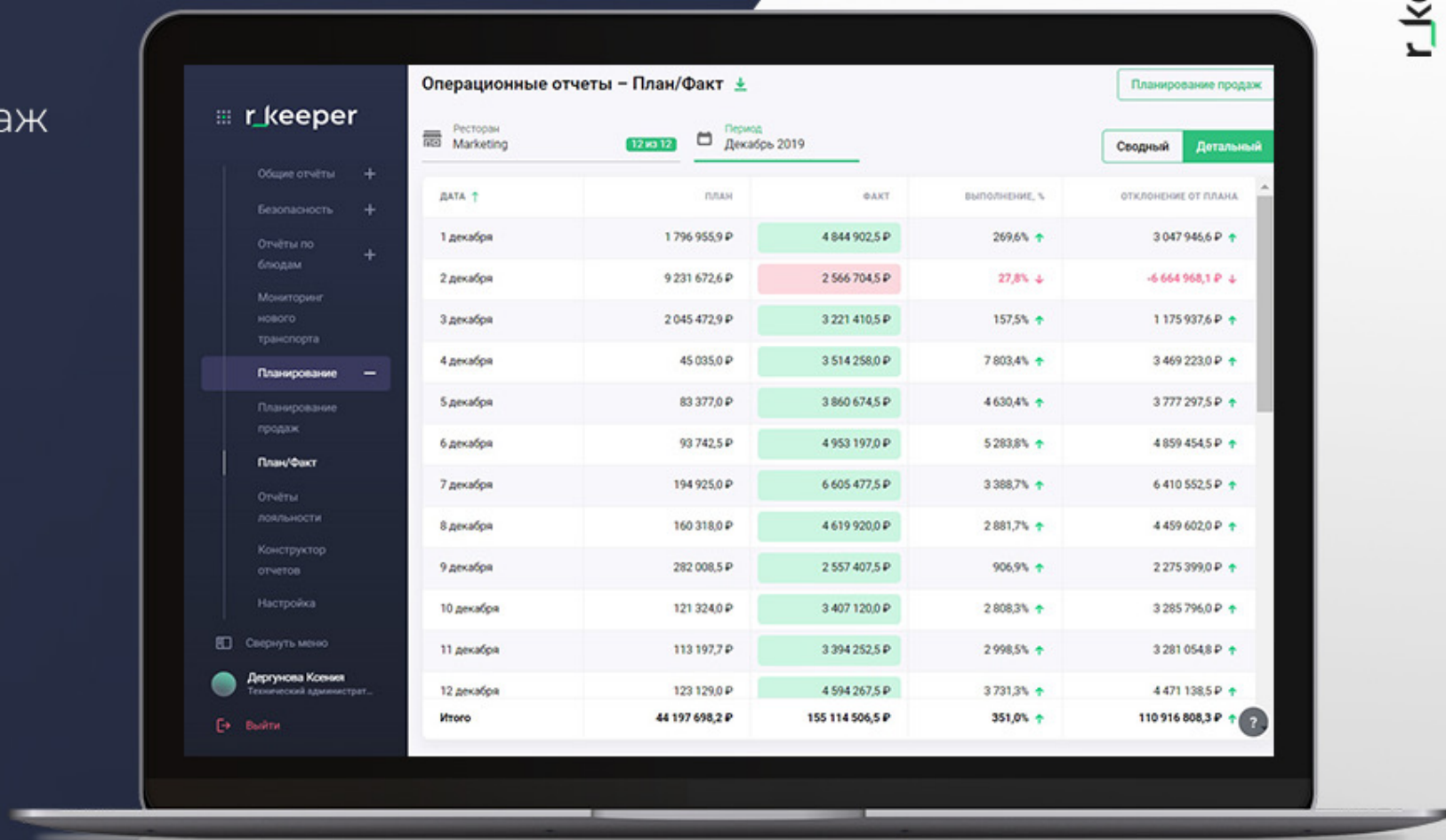
- ✓ **Автоматическое информирование** о важных показателях на электронную почту
- ✓ **Возможность сравнения** данных с прошедшими периодами
- ✓ **Неограниченное количество** адресатов для подключения



# Планирование продаж

Формирование планов продаж с учетом ретроспективы и возможных приростов

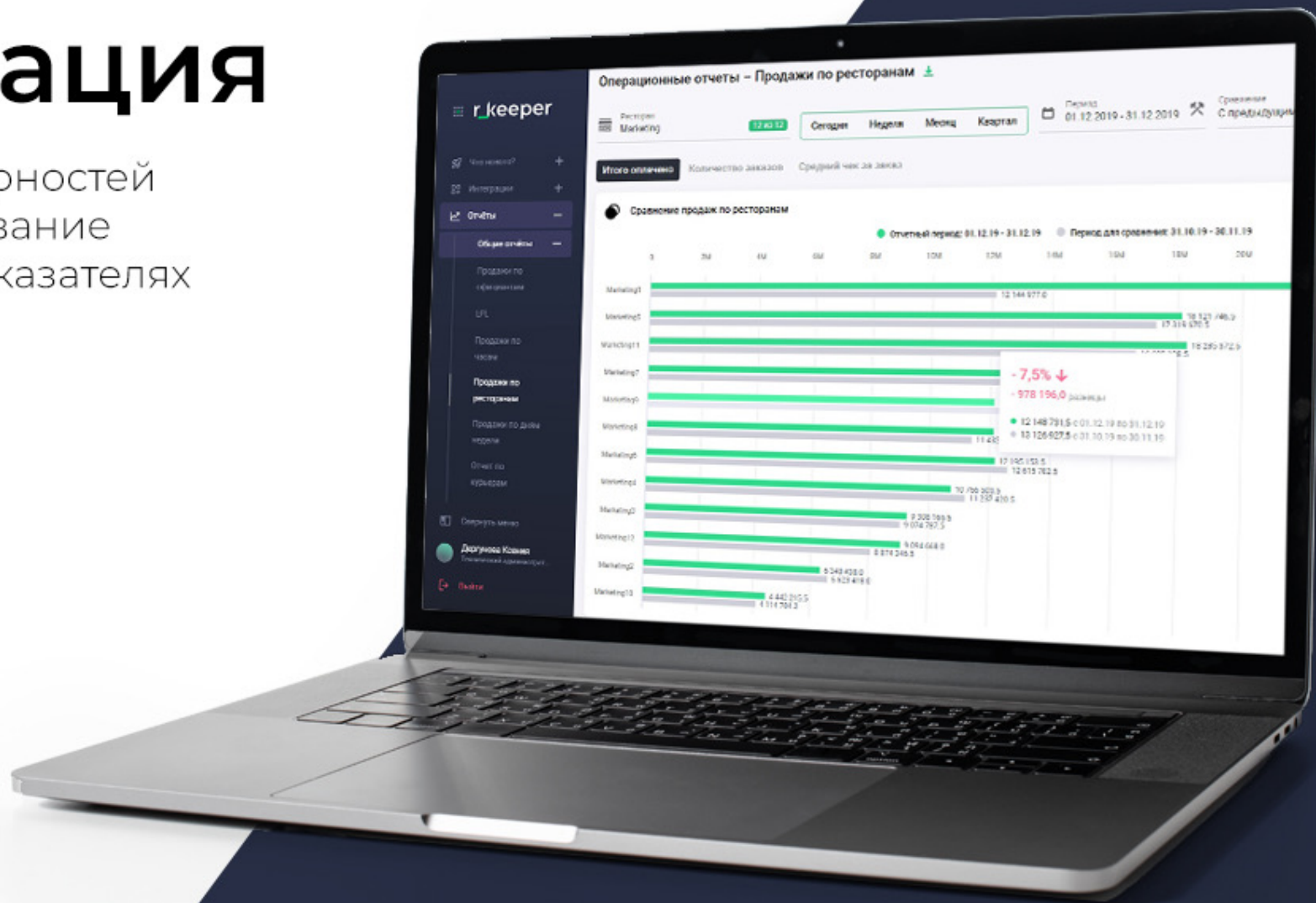
- ✓ Гибкий инструмент планирования в абсолютных и относительных значениях
- ✓ Исторические данные  
Возможность их использовать для составления планов
- ✓ Цветовая шкала  
Удобная визуализация отклонений от планов



# Интерактивная визуализация

Визуализация закономерностей  
и тенденций, акцентирование  
внимания на главных показателях

- ✔ **Графики и диаграммы**  
с указанием трендов
- ✔ **Встроенные фильтры**  
для обозначения  
дополнительных акцентов
- ✔ **Цветовые шкалы**  
с возможностью выбора  
необходимых метрик



# Подключи свой r\_keeper **REPORTS**

## В ТАРИФ ВКЛЮЧЕНО:

- ✓ 30 дней бесплатного использования (в т.ч. мобильное приложение)
- ✓ Техническая поддержка
- ✓ Автоматическое обновление модуля
- ✓ Неограниченное количество пользователей

## Подписка на месяц

Плати только за месяцы использования

**750 Р** / месяц

## Подписка на год

Экономь при оплате за год

**7500 Р** / год

# Оставьте заявку прямо сейчас

ИЛИ ОБРАТИТЕСЬ К ВАШЕМУ ДИЛЕРУ  
ПО ВОПРОСАМ ПОДКЛЮЧЕНИЯ



+7 (499) 681 78 57  
sales@rkeeper.ru  
rkeeper.ru

